
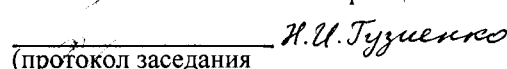


СОГЛАСОВАНО:Руководитель ГРБС
Начальник УО

(подпись)

Т.П.Карева

(дата)**УТВЕРЖДЕН:**Наблюдательным советом
МОАУ "СОШ № 16 г. Новотроицка"(протокол заседания
наблюдательного совета

" ____ " ____ г.)

Отчет о результатах деятельности**Муниципального общеобразовательного автономного учреждения "Средняя общеобразовательная школа № 16 г. Новотроицка Оренбургской области"**

(наименование муниципального учреждения)

и об использовании закрепленного за ним муниципального имущества по состоянию на 01 января 2017 г.**Управление образования администрации муниципального образования город Новотроицк**

(наименование главного распорядителя бюджетных средств)

№ п/п	1. Общие сведения об учреждении	
1.1.	Перечень видов деятельности	Среднее (полное) общее образование
1.2.	Перечень услуг (работ), оказываемых потребителям за плату, и потребителей данных услуг	нет
1.3.	Перечень разрешительных документов	1. Свидетельство о государственной регистрации (перерегистрации) юридического лица № 471 от 31.05.1994г. 2. Устав муниципального общеобразовательного автономного учреждения "Средняя общеобразовательная школа № 16 г. Новотроицка Оренбургской области" (в новой редакции). 3. Постановление администрации муниципального образования город Новотроицк от 11.04.2011г. № 548-п 4. Лицензия на право ведения образовательной деятельности Рег.№ 157 от 01 июня 2011г. Серия РО № 023996 (бессрочная)
1.4.	Количество штатных единиц и квалификация сотрудников (на начало и на конец отчетного года)	АУП начало 6 ед. конец 7 ед. Пед. перс. 41 ед. конец 41 ед. УВР начало 7 ед. конец 5 ед. МОП нач. 25 ед. конец 19 ед.
1.5.	Средняя годовая заработная плата руководителей и сотрудников за отчетный период и предшествующий год	2015год - 22 135,31 руб. 2016год -21 487,12 руб.
1.6.	Объем финансового обеспечения муниципального задания учредителя за отчетный период и предшествующий год	2015год- 29 950 820,00 руб. 2016год- 28 961 961,14 руб.
1.7.	Информация об исполнении муниципального задания учредителя за отчетный период и предшествующий год	2015год- 29 950 820,00 руб. 2016год- 28 901 132,11 руб.


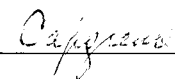
2. Результат деятельности учреждения

2.1.	Темп прироста балансовой (остаточной) стоимости нефинансовых активов к предыдущему году (в процентах)	-3,35%
2.2.	Общая сумма выставленных требований в возмещение ущерба по недостачам и хищениям материальных ценностей, денежных средств, а также от порчи материальных ценностей	71674,39
2.3.	Темп прироста дебиторской и кредиторской задолженности учреждения в разрезе поступлений (выплат), предусмотренных планом финансово-хозяйственной деятельности муниципального учреждения, к предыдущему году (в процентах)	(Госстандарт) Дебиторская задолженность Сч.206. 2% (с 37 421,59 руб. до 38 179,00 руб.) Кредиторская задолженность Сч.302. 37% (с 231 037,37 руб. до 316 006,47 руб.) Сч.303. -34 % (с 5 379,85 руб. до 3 532,36 руб.) (Целевые субсидии) Дебиторская задолженность Сч.206. 0% (с 0 руб. до 0 руб.) Кредиторская задолж.- Сч.302 . 0% (с 99 954,00 руб. до 0 руб.)
2.4.	Причины образования просроченной кредиторской задолженности, а также дебиторской задолженности, нереальной к взысканию	
2.5.	Суммы доходов, полученных от оказания (выполнения) платных услуг (работ)	
2.6.	Цены (тарифы) на платные услуги (работы), оказываемые (выполняемые) потребителям (в динамике в течение отчетного периода)	
2.7.	Общее количество потребителей, воспользовавшихся услугами (работами) учреждения, в том числе количество потребителей, воспользовавшихся бесплатными, частично платными и полностью платными для потребителей услугами (работами), по видам услуг (работ) за отчетный период и предшествующий год	
2.8.	Количество жалоб потребителей и принятые по результатам их рассмотрения меры	
2.9.	Показатели расхода тепловой энергии, электрической энергии, воды за отчетный период и предшествующий год	
	Предшествующий год	Тепловая энергия -966,00 Гкал. Эл.энергия - 134 099 кВт/ч. Вода- 3 654 м3
	Отчетный период	Тепловая энергия -969,38 Гкал. Эл.энергия - 127 060 кВт/ч. Вода- 4 130 м3
2.10.	Показатели удельного расхода тепловой энергии, электрической энергии, воды за отчетный период и предшествующий год	
	Предшествующий год	Тепловая энергия - 0,95 Гкал. Эл.энергия - 132,51 кВт/ч. Вода- 3,61 м3
	Отчетный период	Тепловая энергия - 0,94 Гкал. Эл.энергия - 122,88 кВт/ч. Вода- 3,99 м3
2.11.	Темпы роста показателей удельного расхода тепловой энергии, электрической энергии, воды к предыдущему году (в процентах)	Тепловая энергия - 0,35% Эл.энергия - -0,070% Вода- 10,5%
2.12.	Общая сумма прибыли после налогообложения в отчетном периоде, образовавшаяся в связи с оказанием частично платных и полностью платных услуг (работ) за отчетный период и предшествующий год (для автономных учреждений)	

Показатель	Всего		В том числе			
			по лицевым счетам, открытым в органах, осуществляющих		По счетам, открытым в кредитных организациях	
	план	кассовое исполнение	план	кассовое исполнение	план	кассовое исполнение
1	2	3	4	5	6	7
Остаток средств на начало периода	0,00	0,00	0,00	0,00	0,00	0,00
Поступления, всего	31 740 045,26	31 455 973,26	2 481 004,60	2 196 932,60	29 259 040,66	29 259 040,66
в том числе:	0,00	0,00				
- субсидии на выполнение муниципального задания	28 961 961,14	28 961 961,14			28 961 961,14	28 961 961,14
- целевые субсидии	2 481 004,60	2 196 932,60	2 481 004,60	2 196 932,60		
- бюджетные инвестиции	0,00	0,00				
- поступления от оказания учреждением услуг (выполнения работ), относящихся в соответствии с Уставом учреждения к его основным видам деятельности, предоставление которых для физических и юридических лиц осуществляется на платной основе, а также поступлений от иной приносящей доход деятельности	297 079,52	297 079,52			297 079,52	297 079,52
Выплаты, всего (примечание: объемы планируемых выплат, источником финансового обеспечения которых являются поступления от оказания учреждениями услуг (выполнения работ), относящихся в соответствии с Уставом учреждения к его основным видам деятельности, предоставление которых для физических и юридических лиц осуществляется на платной основе, формируются учреждением в соответствии с порядком определения платы, установленным в соответствии с действующим законодательством)	31 740 045,26	31 145 144,23	2 481 004,60	2 196 932,60	29 259 040,66	28 948 211,63
в том числе:	0,00	0,00				
- оплата труда и начисления на выплаты по оплате труда	25 905 885,36	25 905 885,36	61 998,37	61 998,37	25 843 886,99	25 843 886,99
- услуги связи	88 215,53	88 215,53			88 215,53	88 215,53
- транспортные услуги	0,00	0,00				
- коммунальные услуги	1 869 573,28	1 869 573,28			1 869 573,28	1 869 573,28
- арендная плата за пользование имуществом						
- услуги по содержанию имущества	899 852,47	899 852,47	646 571,63	646 571,63	253 280,84	253 280,84
- прочие услуги	2 192 667,45	1 847 766,42	1 617 434,60	1 333 362,60	575 232,85	514 403,82
- пособия по социальной помощи населению						
- приобретение основных средств	521 286,50	271 286,50	100 000,00	100 000,00	421 286,50	171 286,50
- приобретение нематериальных активов						
- приобретение материальных запасов	148 839,42	148 839,42	46 000,00	46 000,00	102 839,42	102 839,42
- приобретение ценных бумаг в случаях, установленных федеральными законами						
- прочие расходы	113 725,25	113 725,25	9 000,00	9 000,00	104 725,25	104 725,25
- иные выплаты, не запрещенные законодательством Российской Федерации						
Остаток средств на конец периода	0,00	310 829,03	0,00	0,00	0,00	310 829,03
Справочно: объем публичных обязательств, всего	0,00	206 612,40	0,00	0,00	0,00	206 612,40

3. Об использовании имущества, закрепленного за учреждением

№ п/п	Показатель	На начало отчетного года	На конец отчетного года
1	2	3	4
3.1.	Общая балансовая (остаточная) стоимость недвижимого имущества, находящегося у учреждения на праве оперативного управления, тыс. руб.	11 770,30	11 704,33
3.2.	Общая балансовая (остаточная) стоимость недвижимого имущества, находящегося у учреждения на праве оперативного управления, и переданного в аренду, тыс. руб.		
3.3.	Общая балансовая (остаточная) стоимость недвижимого имущества, находящегося у учреждения на праве оперативного управления, и переданного в безвозмездное пользование, тыс. руб.		
3.4.	Общая балансовая (остаточная) стоимость недвижимого имущества, приобретенного учреждением в отчетном году за счет средств, выделенных органом, осуществляющим функции и полномочия учредителя, учреждению на указанные цели, тыс. руб.		
3.5.	Общая балансовая (остаточная) стоимость недвижимого имущества, приобретенного учреждением в отчетном году за счет доходов, полученных от платных услуг и иной приносящей доход деятельности, тыс. руб.		
3.6.	Общая балансовая (остаточная) стоимость движимого имущества, находящегося у учреждения на праве оперативного управления, тыс. руб.	1 550,90	1 176,69
3.7.	Общая балансовая (остаточная) стоимость движимого имущества, находящегося у учреждения на праве оперативного управления, и переданного в аренду, тыс. руб.		
3.8.	Общая балансовая (остаточная) стоимость движимого имущества, находящегося у учреждения на праве оперативного управления, и переданного в безвозмездное пользование, тыс. руб.		
3.9.	Общая балансовая (остаточная) стоимость особо ценного движимого имущества, находящегося у учреждения на праве оперативного управления, тыс. руб.	17,07	9,74
3.10.	Общая площадь объектов недвижимого имущества, находящегося у учреждения на праве оперативного управления, кв.м.	5620	5620
3.11.	Общая площадь объектов недвижимого имущества, находящегося у учреждения на праве оперативного управления, и переданного в аренду, кв. м.		
3.12.	Общая площадь объектов недвижимого имущества, находящегося у учреждения на праве оперативного управления, и переданного в безвозмездное пользование, кв.м.		
3.13.	Количество объектов недвижимого имущества, находящегося у учреждения на праве оперативного управления, ед.	4	4
3.14.	Объем средств, полученных в отчетном году от распоряжения в установленном порядке имуществом, находящимся у учреждения на праве оперативного управления, тыс. руб.		

Руководитель учреждения  Л. В. КаверинаГлавный бухгалтер  С. Н. СардинаИсполнитель  С. Н. Сардина